

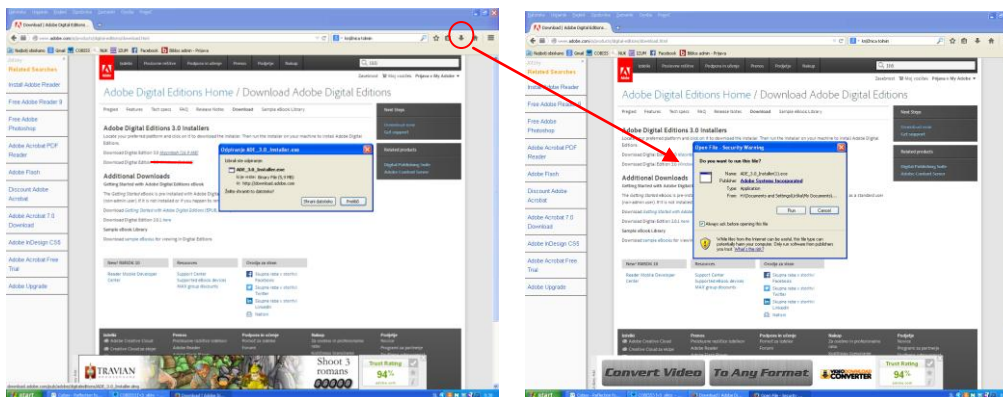
## IZPOSOJA E-KNJIG Z OSEBNIM RAČUNALNIKOM

Za izposajo e-knjige na portalu BIBLOS <http://www.biblos.si/lib/> potrebujete:

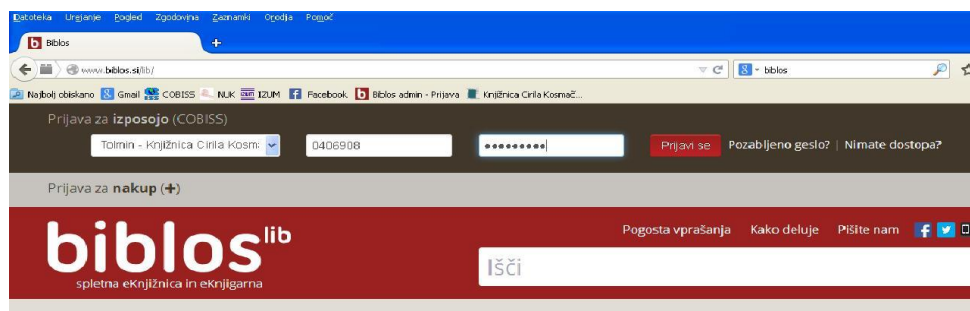
- številko članske izkaznice
  - geslo, ki ga uporabljate za dostop do storitve Moja knjižnica.
  - identifikacijo Adobe ID
- 
- Hkrati si je mogoče izposoditi največ **4 e-knjige**.
  - Rok izposoje je **14 dni**.
  - Po poteku roka izposoje se e-knjiga zbríše z naprave.
  - Podaljšanje ni možno, lahko pa si e-knjigo po preteku roka izposoje takoj ponovno izposodite.

### PRENOS E-KNJIG NA OSEBNI RAČUNALNIK:

S spletne strani ponudnika programske opreme Adobe si naložite brezplačno različico programa [Adobe Digital Edition Home](#) za branje e-knjig na osebni računalniku.



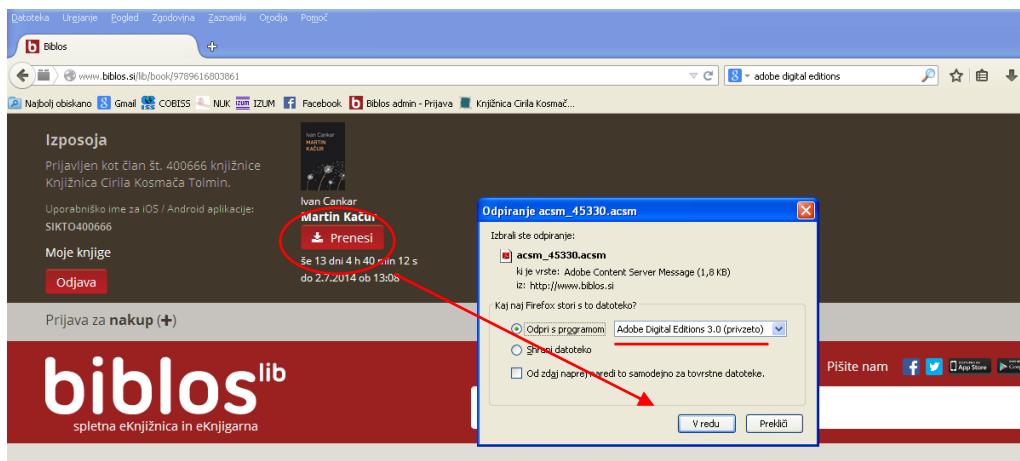
Na portalu Biblos se prijavite v svojo knjižnico in vpišete številko članske izkaznice in svoje geslo za storitev Moja knjižnica.



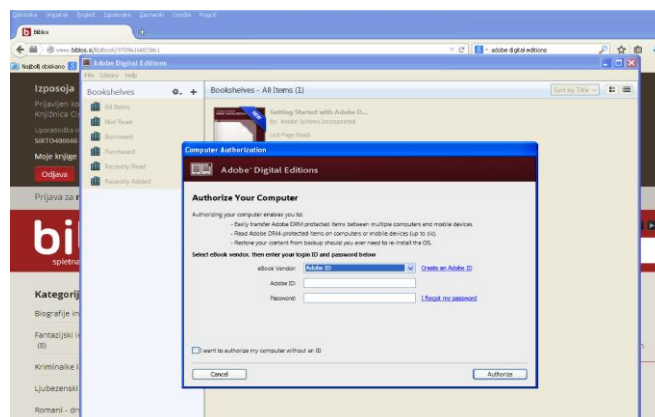
Ko najdete želeno knjigo, si jo izposodite s klikom na gumb „izposodi“.



Po izposoji e-knjige kliknite gumb »prenesi« in za prenos izberite program Adobe Digital Editions.



Vnesete še svoj Adobe ID, knjiga se prenese v program in lahko jo odprete za branje.



Video navodila za uspešen začetek e-branja:

- [Ustvarite si Adobe ID](#)
- [Izposodite si e-knjigo](#)
- [Pripravite si osebni računalnik za branje e-knjig](#)
- [Prenesite si e-knjigo na osebni računalnik](#)